

Kurzanleitung für ZOOM Webinar-Teilnehmer

1. Registrierungslink in Einladungs-E-Mail folgen oder Link kopieren und in Browser eingeben
 - ZOOM Registrierungsseite öffnet sich
 - Vor-, Nachname, E-Mailadresse und EFN-Nummer sind erforderlich zur Registrierung



The screenshot shows the registration page for the ÄKV compact webinar. The page features the ÄKV compact REGENSBURG logo at the top. Below the logo, the title "Webinar-Registrierung" is displayed. The main content area contains the following information:

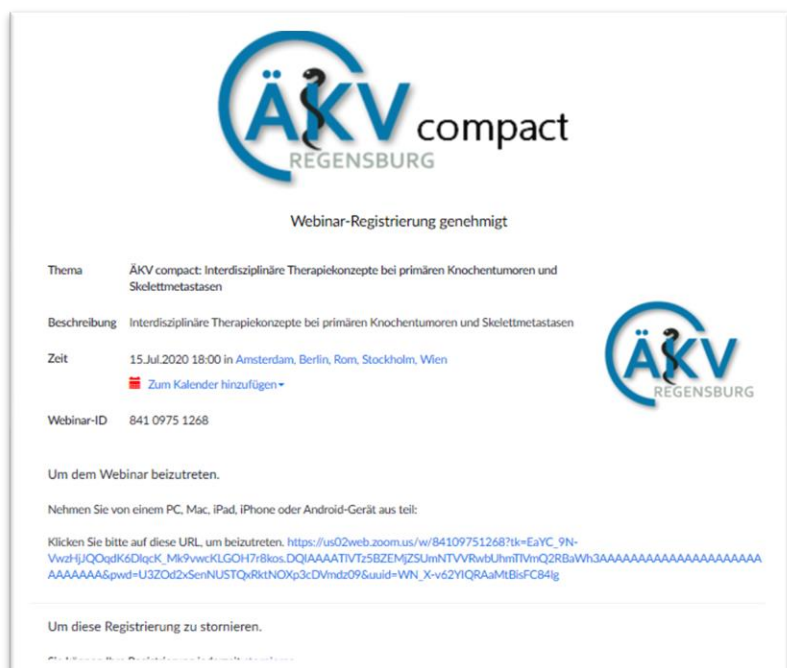
- Thema:** ÄKV compact: Interdisziplinäre Therapiekonzepte bei primären Knochentumoren und Skelettmetastasen
- Beschreibung:** Interdisziplinäre Therapiekonzepte bei primären Knochentumoren und Skelettmetastasen
- Zeit:** 15.Jul.2020 18:00 in Amsterdam, Berlin, Rom, Stockholm, Wien

Below this information, there are several input fields for registration:

- Vorname *** (with a red asterisk indicating a required field)
- Nachname *** (with a red asterisk indicating a required field)
- E-Mail-Adresse *** (with a red asterisk indicating a required field)
- E-Mail-Adresse bestätigen *** (with a red asterisk indicating a required field)
- EFN (Einheitliche Fortbildungsnummer) *** (with a red asterisk indicating a required field)

A blue button labeled "Registrieren" is located at the bottom left of the form area. A small asterisk and the text "Pflichtangabe" are visible in the top right corner of the form area.

2. Nach der Registrierung erfolgt direkt die Bestätigung, zudem erhalten Sie eine Bestätigungs-E-Mail mit dem Link und dem Passwort zur Veranstaltung



The screenshot shows the confirmation page for the ÄKV compact webinar. The page features the ÄKV compact REGENSBURG logo at the top. Below the logo, the title "Webinar-Registrierung genehmigt" is displayed. The main content area contains the following information:

- Thema:** ÄKV compact: Interdisziplinäre Therapiekonzepte bei primären Knochentumoren und Skelettmetastasen
- Beschreibung:** Interdisziplinäre Therapiekonzepte bei primären Knochentumoren und Skelettmetastasen
- Zeit:** 15.Jul.2020 18:00 in Amsterdam, Berlin, Rom, Stockholm, Wien
- Webinar-ID:** 841 0975 1268

Below this information, there is a red calendar icon and a link "Zum Kalender hinzufügen".

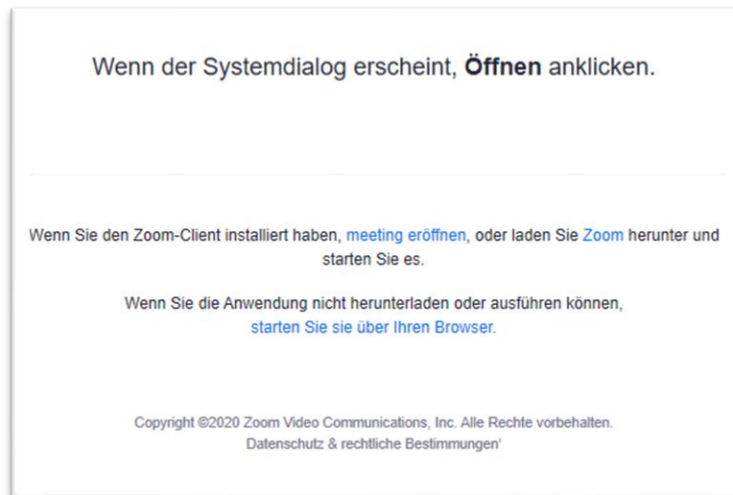
At the bottom of the page, there is a section titled "Um dem Webinar beizutreten." with the following text:

Nehmen Sie von einem PC, Mac, iPad, iPhone oder Android-Gerät aus teil:

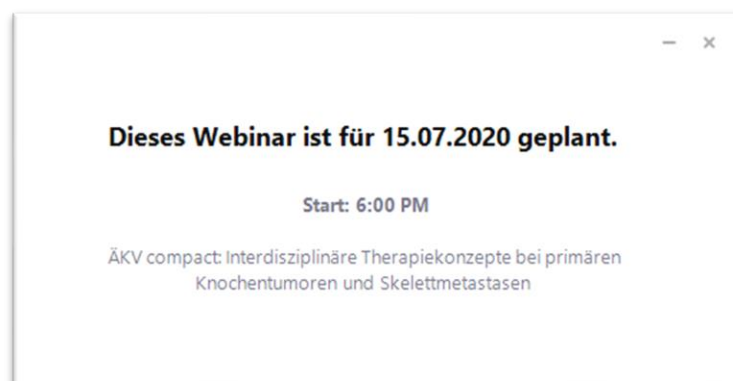
Klicken Sie bitte auf diese URL, um beizutreten. https://us02web.zoom.us/j/84109751268?tk=EsYC_9N-Vvzf-IjJQOqdK6DlqC_K_Mk9wvcKLG0H7rBkos.DQAAAAATVt25BZEMjZSUimNTVVRwBUhmiTVmQ2RBwW3AAAAA&pwd=U3Z0d2xSenNUSTQqRktNOXp3cDVmdz09&uuiid=WN_X-v62Y1QRAaMBisFC84lg

Below this URL, there is a section titled "Um diese Registrierung zu stornieren."

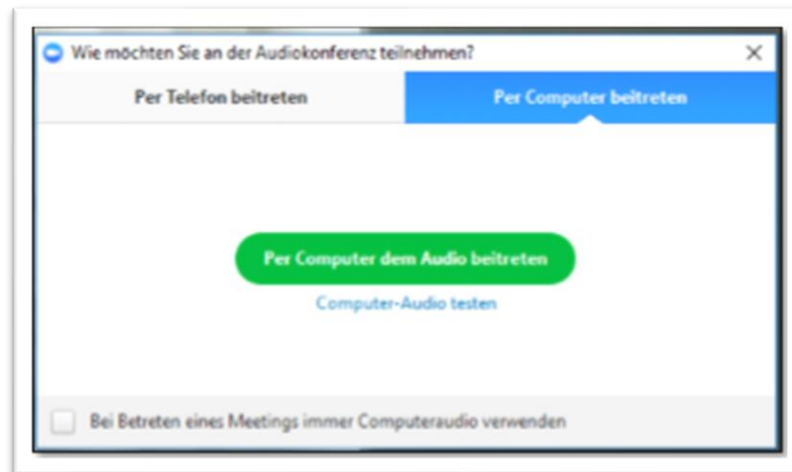
3. Bevor Sie auf einem Computer oder einem mobilen Endgerät an einem Zoom-Meeting teilnehmen, müssen Sie die Zoom-App aus dem Zoom [Download-Center](#) herunterladen. Ansonsten werden Sie aufgefordert, Zoom herunterzuladen und zu installieren, wenn Sie auf einen Teilnahme-Link klicken. Sie können ebenfalls an [einem Testmeeting teilnehmen](#), um sich mit Zoom vertraut zu machen.
4. Jedes Meeting hat eine eindeutige 9-, 10- oder 11-stellige Zahl, eine sogenannte Meeting-ID, die für die Teilnahme an einem Zoom-Meeting erforderlich ist.
5. Wenn Sie per Telefon teilnehmen, brauchen Sie die Telefonkonferenznummer aus der Einladung.
6. **Zur Veranstaltung:** Folgen Sie dem Link der Bestätigungs-E-Mail
→ Folgendes Fenster erscheint:



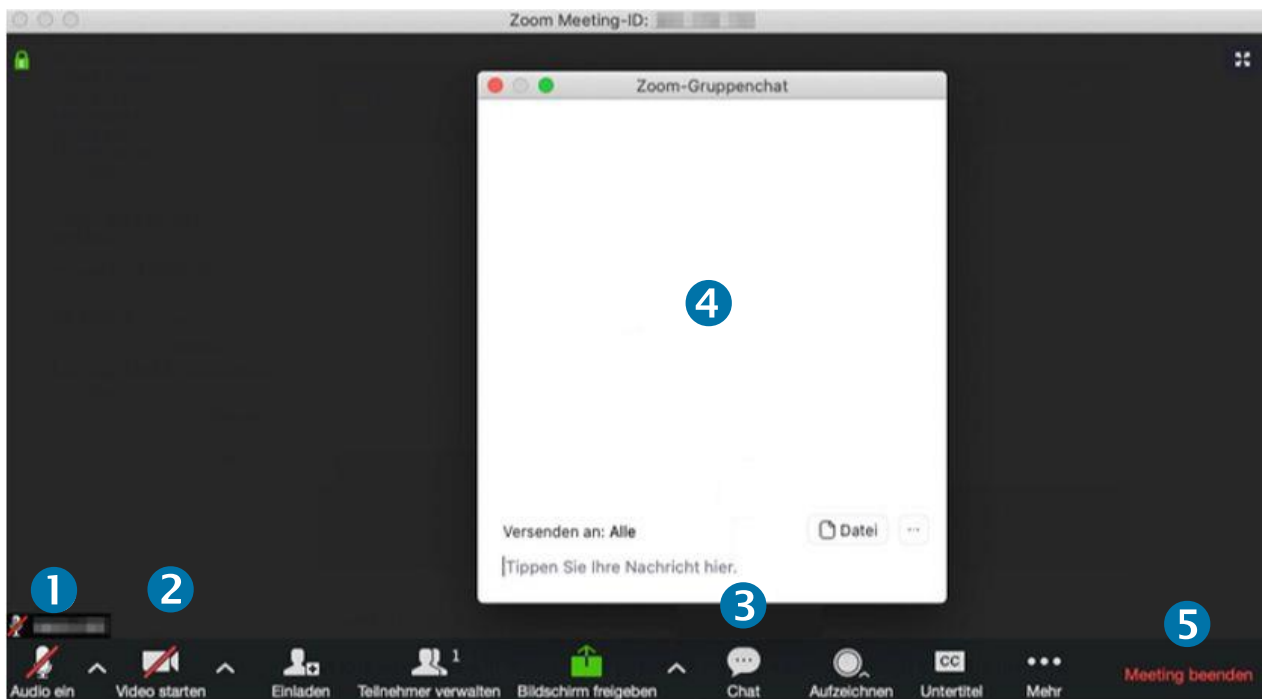
7. Wenn das Webinar noch nicht gestartet wurde erscheint dieses Fenster.



8. Bevor das Übertragungsfenster erscheint, können Sie angeben, wie Sie am Webinar teilnehmen möchten (per Computeraudio beitreten).



9. Das Zoom-Meeting / Webinar-Fenster



- 1 Mikrofon (de)aktivieren
- 2 Kamera (de)aktivieren
- 3 Chatfenster bzw. Dialogfenster Fragen und Antworten (F&A hier nicht sichtbar) öffnen (Möglichkeit Fragen an die Referenten zu stellen)
- 4 geöffnetes Chatfenster: Versenden an Host/Moderator bzw. an alle möglich
- 5 Meeting beenden