

Kurzanleitung für ZOOM Webinar-Teilnehmer

1. Registrierungslink in Einladungs-E-Mail folgen oder Link kopieren und in Browser eingeben
 - ZOOM Registrierungsseite öffnet sich
 - Vor-, Nachname, E-Mailadresse und EFN-Nummer sind erforderlich zur Registrierung



The screenshot shows the registration page for the ÄKV compact webinar. The page features the ÄKV compact logo at the top, followed by the title 'Webinar-Registrierung'. Below this, there is a table with the following information:

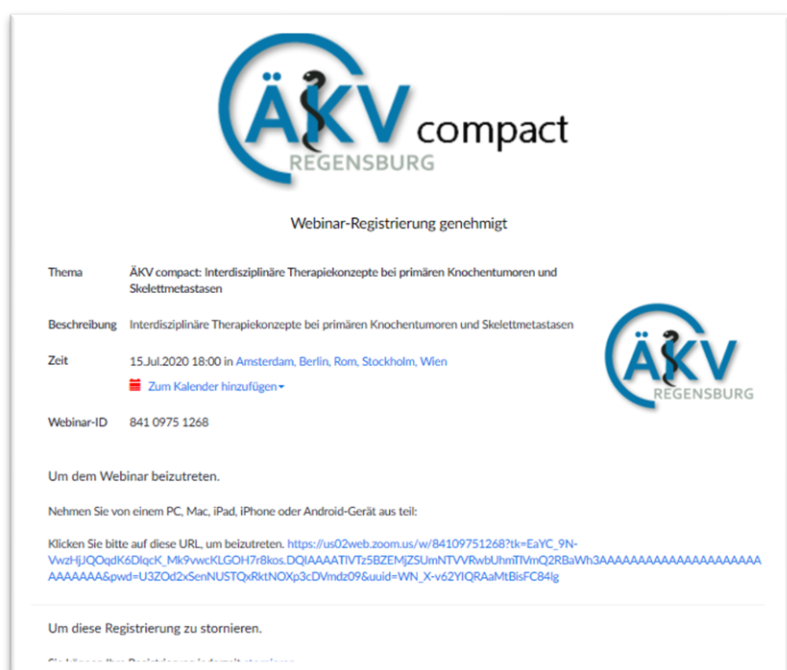
Thema	ÄKV compact: Interdisziplinäre Therapiekonzepte bei primären Knochentumoren und Skelettmetastasen
Beschreibung	Interdisziplinäre Therapiekonzepte bei primären Knochentumoren und Skelettmetastasen
Zeit	15.Jul.2020 18:00 in Amsterdam, Berlin, Rom, Stockholm, Wien

Below the table, there are several input fields for registration:

- Vorname *
- Nachname *
- E-Mail-Adresse *
- E-Mail-Adresse bestätigen *
- EFN (Einheitliche Fortbildungsnummer) *

A blue 'Registrieren' button is located at the bottom left of the form area.

2. Nach der Registrierung erfolgt direkt die Bestätigung, zudem erhalten Sie eine Bestätigungs-E-Mail mit dem Link und dem Passwort zur Veranstaltung



The screenshot shows the confirmation page for the ÄKV compact webinar. The page features the ÄKV compact logo at the top, followed by the title 'Webinar-Registrierung genehmigt'. Below this, there is a table with the following information:

Thema	ÄKV compact: Interdisziplinäre Therapiekonzepte bei primären Knochentumoren und Skelettmetastasen
Beschreibung	Interdisziplinäre Therapiekonzepte bei primären Knochentumoren und Skelettmetastasen
Zeit	15.Jul.2020 18:00 in Amsterdam, Berlin, Rom, Stockholm, Wien Zum Kalender hinzufügen
Webinar-ID	841 0975 1268

Below the table, there is a section for joining the webinar:

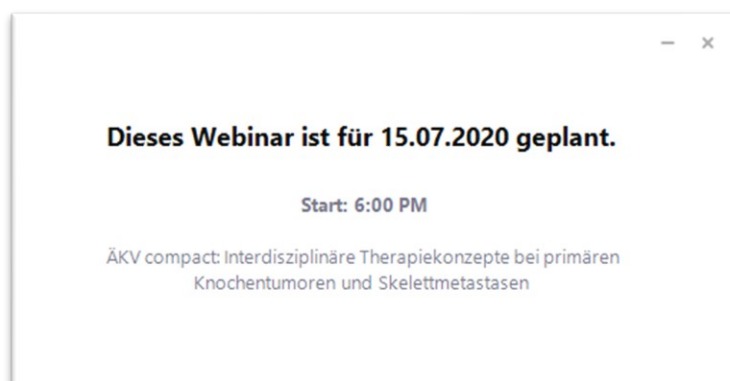
Um dem Webinar beizutreten.
Nehmen Sie von einem PC, Mac, iPad, iPhone oder Android-Gerät aus teil:
Klicken Sie bitte auf diese URL, um beizutreten. https://us02web.zoom.us/j/84109751268?tk=EsYC_9N-Vwzf-fJQOqdK6DlqCf_Mk9wvcKLG0H7r8kos.DQIAAAATVt25BZEMjZ5UmNTVVRwBUhniTvmQ2RbW3AAAAA&pwd=U3Z0d2xSenNUSTQrRktNOXp3cDVmdz09&uuiid=WN_X-v62Y1QRaAMlB6FC84g

Um diese Registrierung zu stornieren.

3. Bevor Sie auf einem Computer oder einem mobilen Endgerät an einem Zoom-Meeting teilnehmen, müssen Sie die Zoom-App aus dem Zoom [Download-Center](#) herunterladen. Ansonsten werden Sie aufgefordert, Zoom herunterzuladen und zu installieren, wenn Sie auf einen Teilnahme-Link klicken. Sie können ebenfalls an [einem Testmeeting teilnehmen](#), um sich mit Zoom vertraut zu machen.
4. Jedes Meeting hat eine eindeutige 9-, 10- oder 11-stellige Zahl, eine sogenannte Meeting-ID, die für die Teilnahme an einem Zoom-Meeting erforderlich ist.
5. Wenn Sie per Telefon teilnehmen, brauchen Sie die Telefonkonferenznummer aus der Einladung.
6. **Zur Veranstaltung:** Folgen Sie dem Link der Bestätigungs-E-Mail
→ Folgendes Fenster erscheint:




7. Wenn das Webinar noch nicht gestartet wurde erscheint dieses Fenster.



8. Bevor das Übertragungsfenster erscheint, können Sie angeben, wie Sie am Webinar teilnehmen möchten (per Computeraudio beitreten).



9. Das Zoom-Webinar-Fenster



Aufzeichnung angehalten

Ansicht

informieren - beraten - fortbilden

ÄKV
REGENSBURG

Herzlich willkommen
Stellen Sie ruhig dem Host und den
Diskussionsteilnehmern Fragen

Ihre Frage hier eingeben...

ÄKV Regensburg,
Audio ein

1 Chat

2 Hand heben

3 F&A

Meeting verlassen

Audio / Video ist aus

Chat zum Austausch mit anderen Teilnehmern oder für Kontakt mit dem ÄKV (wenn z.B. der Ton nicht geht)

Möglichkeit zum Hand heben (wird bei uns nicht benötigt)

Wichtigstes Modul: Hier können Sie Ihre Fragen an die Referenten eingeben (nicht über Chat!)

Button zum Verlassen des Webinars am Ende